

# Lingettes désinfectantes

## Préconisations d'utilisation.

15/05/2020



## **Respecter ces consignes c'est :**

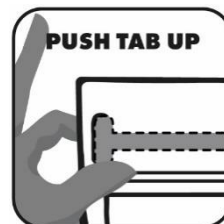
- Décontaminer vos surfaces de travail et équipements.
- Diminuer votre consommation de lingettes et votre budget associé.
- Mieux respecter l'environnement.

## 1- Ranger les surfaces avant de les net

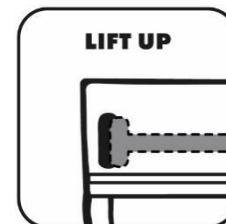


Mettre des gants. Recommandé avec les lingettes HydroEthanol 70 et Hydroalcoolique 65.

## 2-Ouvrir le sachet en utilisant l'ouverture easy zip ou en soulevant l'opercule.



Pousser la languette



La soulever

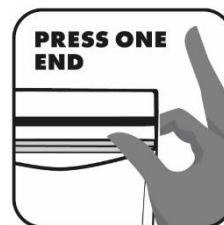


Tirer sur celle-ci

## 3- Sortir une lingette et la plier à la taille de la main.



## 4- Refermer le sachet après chaque utilisation à l'aide du zip ou de l'opercule.

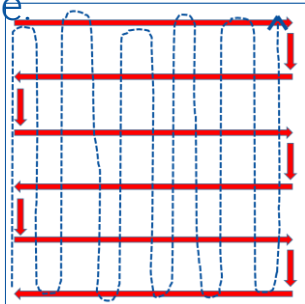


Presser une extrémité

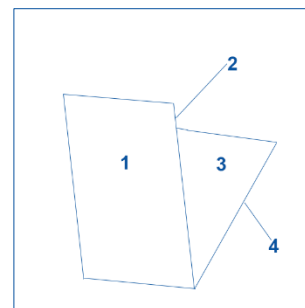


Presser le long du joint avec les doigts.

5- Appliquer uniformément sur les surfaces en décrivant un mouvement en "S" avec un léger chevauchement pour n'oublier aucun espace.



6- S'assurer de bien utiliser toutes les faces de la lingette.



7- Laisser sécher.



10 à 15 secondes pour  
**Hydroalcoolique 65** et  
**HydroEthanol 70**



2 à 3 minutes pour  
**AQ Safe**

8- Répéter l'application à espace régulier (se référer au plan d'hygiène).

Ex :



11h00




15h00

9- Après utilisation, décontaminer vos gants, les retirer et les jeter avec la lingette dans la poubelle prévue à cette effet.



10- Se laver les mains au savon ou au gel Hydroalcoolique.



### IMPORTANT :

Une lingette est à utiliser tant qu'elle dépose du liquide.

Une lingette désinfectante Acusat permet ainsi de désinfecter 6 à 8 m<sup>2</sup> soit l'équivalent de :



3 à 4 bureaux

OU



18 à 25 écrans  
d'ordinateur

OU



60 à 80 téléphones  
de bureau

OU



35 à 50 claviers

Il n'est pas nécessaire de désinfecter en arrivant le matin. 12h de nuit permettent une désinfection naturelle.

Respectez les gestes barrières.